



Банківська система сьогодні є стійкою, прибутковою та достатньо капіталізованою.

Діючі банки

(на 24.10.2019)

76

всього

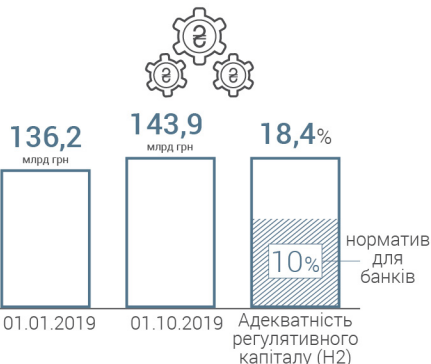


36

з іноземним капіталом



Регулятивний капітал банків



Прибуток банків

(січень-серпень 2019 р.)

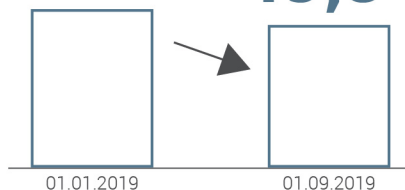
44,3

млрд грн



Середній рівень NPL банківського сектору

54,5% → **49,3%**



Частка держави у чистих активах банків

(на 01.10.2019)

54,2%



Кредити населенню*

(січень-вересень 2019 р.)

+25,7

млрд грн
(↑19,0%)



Кошти бізнесу*

(січень-вересень 2019 р.)

+9,7

млрд грн
(↑3,6%)

+1,4

млрд дол. США
(↑28,0%)



без неплатоспроможних банків

Кошти населення*

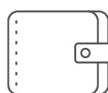
(січень-вересень 2019 р.)

+22,7

млрд грн
(↑8,5%)

+0,7

млрд дол. США
(↑8,7%)



без неплатоспроможних банків

Кредити бізнесу*

(січень-вересень 2019 р.)

-21,8

млрд грн
(↓4,6%)

-0,8

млрд дол. США
(↓5,7%)



*Дані за монетарною методологією представлені станом на 01.10.2019.

База порівняння — 01.01.2019.



Споживча інфляція продовжить уповільнюватись завдяки жорсткій монетарній політиці Національного банку.

Інфляційна ціль

на 2020 рік

5%

± 1 в. п.



Прогноз інфляції

на 2019 рік

6,3%



Облікова ставка

(з 06.09.2019)

16,5%

попередня



Ліквідність банківської системи

(на 21.10.2019)

122

млрд грн

63,5

млрд грн депозитні сертифікати



58,5

млрд грн коррахунки банків

Рефінансування

(залишки за основною сумою на 21.10.2019)

8,07

млрд грн



платоспроможних банків

Міжнародні резерви

(на 01.10.2019)

21,4

млрд дол. США



Операції на МВРУ

(січень-вересень 2019, без НБУ)

117,8

млрд дол. США



купівля та продаж безготівкової іноземної валюти

Інтервенції Національного банку

(на 21.10.2019)

448,2 4 393,6

млн дол. США

продаж



млн дол. США

купівля

Готівкова іноземна валюта

(січень-вересень 2019)

10,55

млрд дол. США

продаж



10,4

млрд дол. США

купівля



Основним драйвером економічного зростання у середньостроковій перспективі є приватне споживання.

Реальний ВВП

(II квартал 2019, р/р)

↑ **4,6%**



Споживча інфляція

(вересень 2019, р/р)

7,5%



Рівень безробіття МОП

(за I квартал 2019)

↑ **9,1%***




* у віці 15-70 років

Оборот роздрібної торгівлі

(січень-вересень 2019 р., р/р)

↑ **9,8%**



Промислове виробництво

(січень-серпень 2019 р., р/р)

↑ **0,1%**



Сільське господарство

(січень-вересень 2019 р. р/р)

↓ **5%**



Платіжний баланс

(січень-серпень 2019 року)

+2 154

млн дол. США

Зведений баланс



-1 774 +3 928

млн дол. США

Поточний рахунок

млн дол. США

Рахунок операцій з капіталом та фінрахунок

Зовнішній борг

(за II квартал 2019)

115,5

млрд дол. США



Чистий приплив прямих іноземних інвестицій

(у січні-серпень 2019)

+1 539

млн дол. США

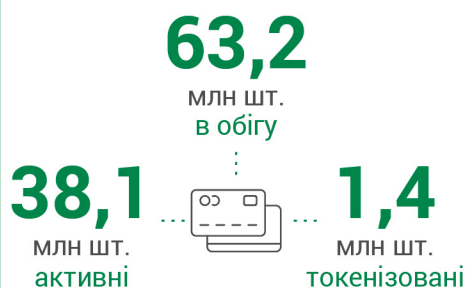


24 жовтня 2019 року



Триває позитивний тренд розвитку безготівкових розрахунків, які стали звичайною справою для українців. Так, сьогодні в Україні 8 із 10 операцій з платіжною картою є безготівковими. Частка безготівкових розрахунків за обсягом операцій з платіжними картками становить 49,4% (за підсумками 1 півріччя 2019 р.).

Платіжні картки*



Кількість операцій з картками

↑ **28,2%***



82%
безготівкові платежі

Сума операцій з картками

↑ **28,4%***



49,4%
безготівкові платежі

Платежі та переказ коштів

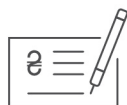
46

платіжні системи



37

систем переказу коштів



Готівка в обігу

(на 01.10.2019)

391

млрд грн



67 банкнот



316 монет

у середньому на одного українця

НПС «ПРОСТІР»

51

банк-учасник



~ **98%**

терміналів приймають картки системи

Платіжна інфраструктура*

↑ **22%**

до **306** тис. одиниць



торговельні POS-термінали

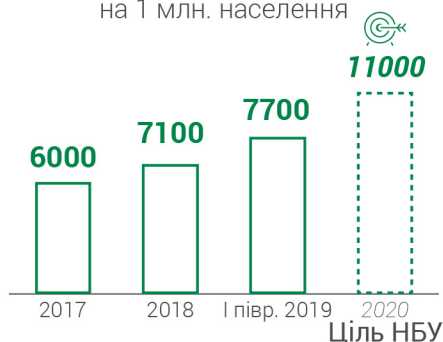
із них: **86%**



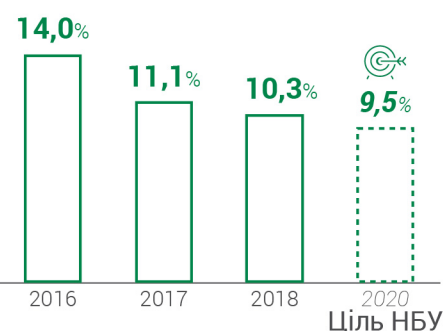
з безконтактною оплатою

Кількість pos-терміналів*

на 1 млн. населення



Рівень готівки в економіці**, % ВВП



*Дані наведені станом на 01.07.2019. База порівняння – 01.07.2018.

**Відношення готівкових коштів в обігу поза банками (M0) до ВВП.